

股票代號：1618

合機電線電纜股份有限公司 2017年法人說明會

良心·永續·誠信·踏實

106年9月20日

免責聲明

- 除歷史性資訊外，本說明內容包含前瞻性聲明，因此具有風險及不確定性。
- 本簡報所提供之資訊將不會因任何新產生的狀況而更新。
- 合機公司並未明示、暗示或保證本簡報所提供的資訊具完整性，亦不代表公司產業狀況及後續重大營運發展的完整論述。

簡報大綱

一

• 公司概况

二

• 主要產品與市場應用

三

• 競爭優勢

四

• 經營成果

五

• 營運展望

大綱

一

• 公司概況

二

• 主要產品與市場應用

三

• 競爭優勢

四

• 經營成果

五

• 營運展望



合機電線電纜股份有限公司

股票代號：1618

公司沿革：1989年(78年)-公司成立

1997年(86年)-取得台電15KV、25KV認證

1998年(87年)-股票上櫃買賣

2000年(89年)-股票上市買賣

2002年(91年)-取得台電69KV、161KV認證

-通過ISO-9001國際標準品質保證認可

2009年(98年)-取得台電345KV認證




合機電線電纜股份有限公司

- 董事長： 楊碧綺(嵩益實業股份有限公司法人代表)
- 實收資本額： 新台幣24.08億元
- 員工人數： 262人(2017/06/30)
- 主要產品：
- (1)電線電纜
(塑膠線、通信線、鋁線、光纖、交連PE電纜)
 - (2)電線電纜相關勞務、工程
 - (3)電線電纜附屬器材



合機電線電纜股份有限公司



台北公司：業務、財會單位

(忠孝東路一段85號19樓)

工廠：研發、品保、
生產製造單位

(代表：桃園市觀音區經建五路32號)

(一廠、二廠、三廠、五廠、六廠)



大綱

一

• 公司概況

二

• 主要產品與市場應用

三

• 競爭優勢


四

• 經營成果







五

• 營運展望

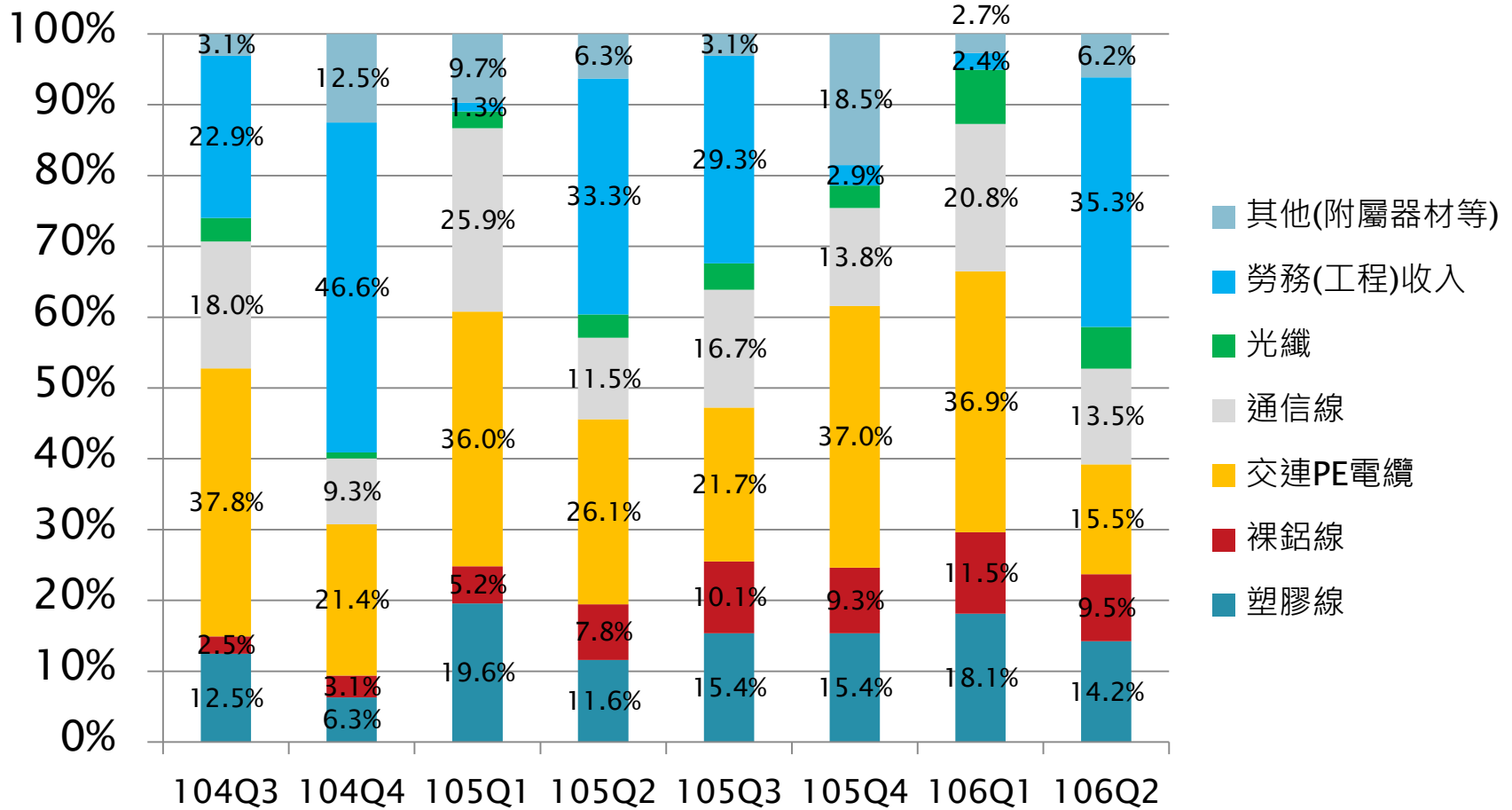
主要產品市場應用

主要產品	市場應用	產品圖
塑膠線 104(274, 532仟元) 105(295, 661仟元)	一般建築用線、室內外配線、 工廠配線、工業設備配電與控 制用線。	
鋁線 104(83, 518仟元) 105(160, 324仟元)	架空長、中、短距離輸配電系 統。	 
交連PE電纜 & 勞務(工程) 104(1, 283, 679仟元) 105(946, 732仟元)	輸變電系統建設、工業用輸配 線。	  

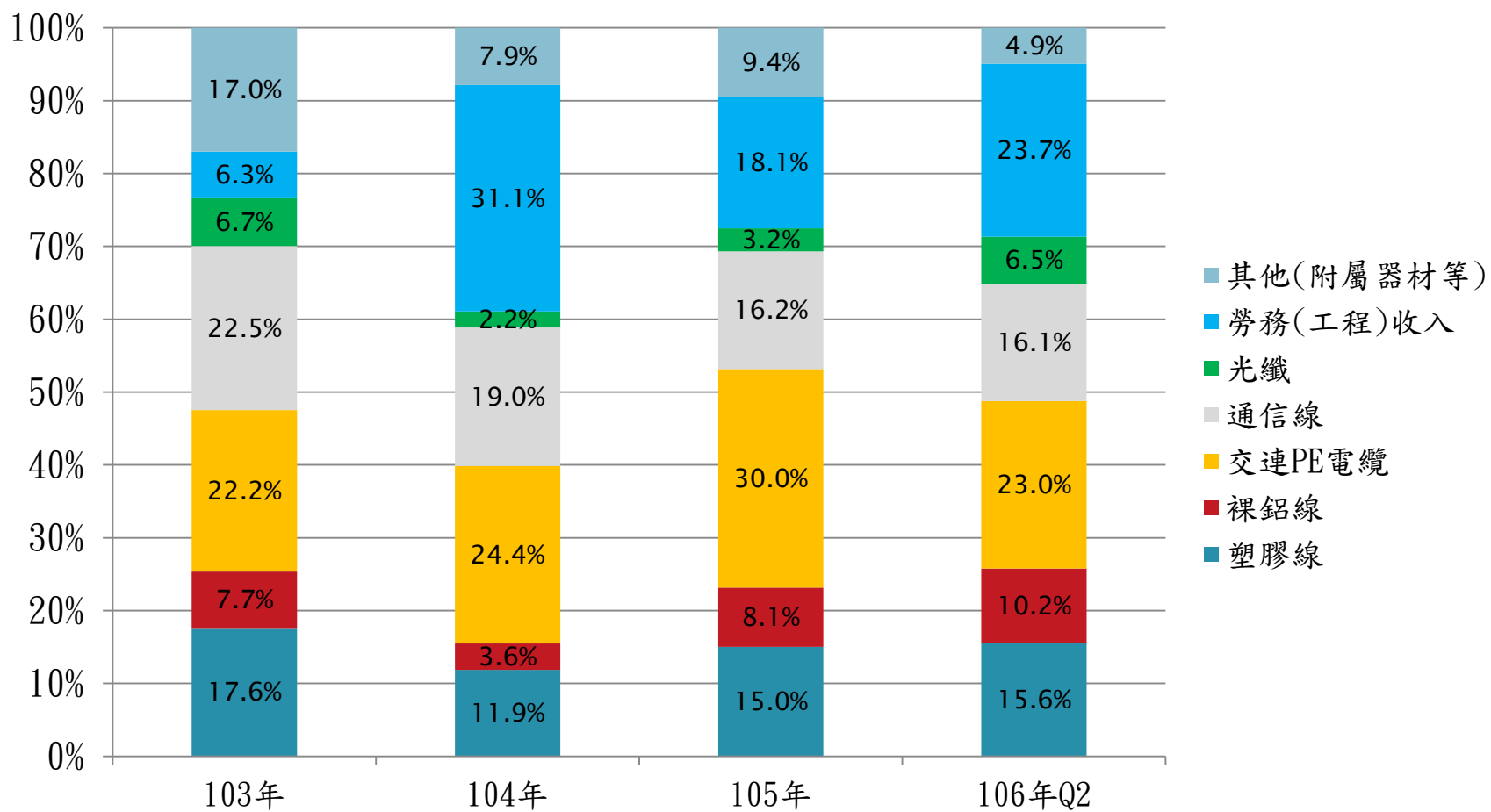
主要產品市場應用(續)

主要產品	市場應用	產品圖
<p>通信線 104(439,866仟元) 105(318,537仟元)</p>	<p>各種通信系統，如電信網路、資訊網路等。</p>	 
<p>光纖 104(50,577仟元) 105(62,188仟元)</p>	<p>光通信傳輸系統，各式光纖網路，如電信固網線路、行動通信網路、CATV網路、鐵路捷運通信控制等。</p>	 
<p>附屬器材&其他 104(182,247仟元) 105(185,981仟元)</p>	<p>輸變電工程之高壓、特高壓電纜接續器材、接續匣、終端匣等。</p>	 

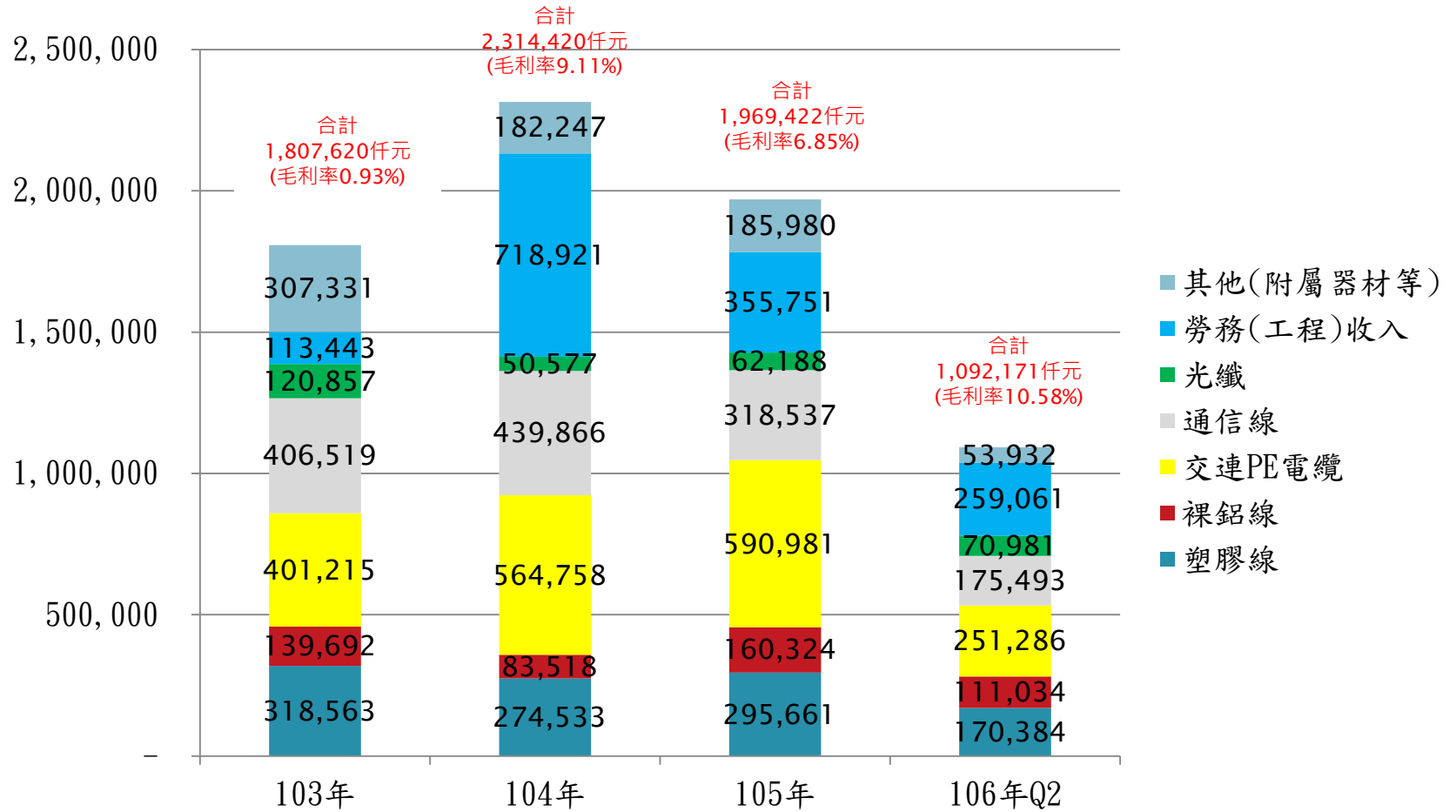
近二年(各季)主要產品營收比重變化



近三年主要產品營收比重變化



近三年主要產品營收金額



大綱

一

• 公司概況

二

• 主要產品與市場應用

三

• **競爭優勢**

四

• 經營成果

五

• 營運展望

競爭優勢

- ▶ 世界級的生產品質與檢驗設備。
- ▶ 獲得國內外各項認證、產品齊全、符合台灣及歐美各地規範標準。
- ▶ 堅強的統包工程整合能力，與豐富的工程實績。
- ▶ 持續的產品研發、以及領先同業的生產技術。
- ▶ 結合集團資源與加多元化發展。
- ▶ 健全的公司治理制度與人才培育。

大綱

一

• 公司概况

二

• 主要產品與市場應用

三

• 競爭優勢

四

• 經營成果

五

• 營運展望

最近期合併損益表

單位：新台幣仟元

	106年Q2		105年Q2	
營業收入	1,092,171	100%	1,052,296	100%
營業成本	976,574	89%	970,877	92%
營業毛利	115,597	11%	81,419	8%
營業費用	51,883	5%	47,179	5%
營業淨利	63,714	6%	34,240	3%
營業外收支	11,858	1%	15,423	2%
稅前淨利	75,572	7%	49,663	5%
所得稅費用	15,052	1%	6,645	1%
本期淨利	60,520	6%	43,018	4%
每股盈餘(元)	0.25		0.18	

最近二年度合併損益表

單位：新台幣仟元

	105年		104年	
營業收入	1,969,422	100%	2,314,420	100%
營業成本	1,843,473	93%	2,103,684	91%
營業毛利	134,949	7%	210,736	9%
營業費用	95,686	5%	106,665	4%
營業淨利	39,263	2%	104,071	5%
營業外收支	23,007	1%	22,186	1%
稅前淨利	62,270	3%	126,257	6%
所得稅費用	8,583	-	18,463	1%
本期淨利	53,687	3%	107,794	5%
每股盈餘(元)	0.22		0.45	

最近期合併資產負債表

單位：新台幣仟元

	106年Q2		105年Q2	
現金及約當現金	877,027	20%	737,861	17%
其他流動資產	1,394,212	32%	1,547,028	35%
流動資產總計	2,271,239	52%	2,284,889	52%
不動產、設備	1,568,131	36%	1,588,677	37%
其他非流動資產	527,571	12%	515,474	11%
資產總計	4,366,941	100%	4,389,040	100%
負債總計	389,488	9%	428,016	10%
股本、資本公積	2,984,802	68%	3,057,062	70%
保留盈餘	1,218,384	28%	1,154,882	26%
其他權益	(225,733)	(5%)	(250,920)	(6%)
權益總計	3,977,453	91%	3,961,024	90%

淨值16.51元

淨值16.45元

最近二年度合併資產負債表

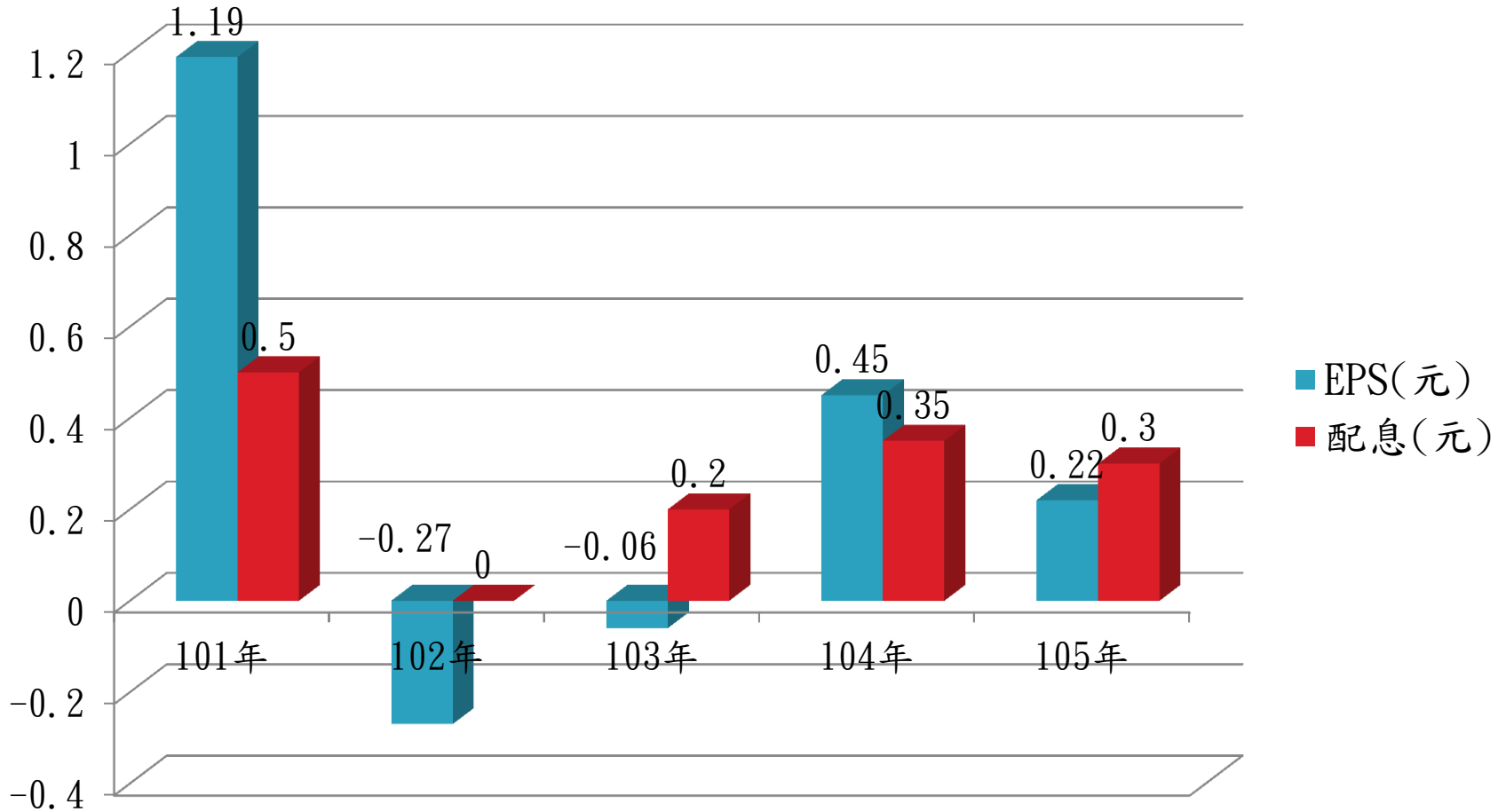
單位：新台幣仟元

	105年		104年	
現金及約當現金	825,921	20%	509,593	12%
其他流動資產	1,290,337	30%	1,697,091	39%
流動資產總計	2,116,258	50%	2,206,684	51%
不動產、設備	1,599,606	38%	1,620,997	38%
其他非流動資產	508,762	12%	514,493	11%
資產總計	4,224,626	100%	4,342,174	100%
負債總計	250,931	6%	348,952	8%
股本、資本公積	3,057,062	72%	3,057,062	70%
保留盈餘	1,157,864	28%	1,196,167	28%
其他權益	(241,231)	(6%)	(260,007)	(6%)
權益總計	3,973,695	94%	3,993,222	92%

淨值16.5元

淨值16.58元

近五年獲利情形(EPS)及配息



大綱

一

• 公司概況

二

• 主要產品與市場應用

三

• 競爭優勢

四

• 經營成果

五

• 營運展望

營運展望

- ▶ 政府仍積極推動各項公共工程，且國內電力與通信建設需求持續成長，可望對我司營運有所幫助。
- ▶ 近年來新產品將陸續開發完成，包含新一代的架空電纜、USB 3.1 TYPE C用線等，對未來營收將有所貢獻。
- ▶ 發揮既有優勢，持續佈局國內外電力系統統包工程，深耕國內既有市場及拓展海外新興市場。
- ▶ 因應國內外環境改變，加強掌控經營成本與降低營運風險，創造營收獲利的成長。

簡報完畢
敬請指教

公司電話：(02)2395-6603

公司網站：<http://www.hold-key.com.tw>