

股票代號：1618

# 合機電線電纜股份有限公司 2019年法人說明會

良心·永續·誠信·踏實

108年10月18日

108年法人說明會

# 免責聲明

- 除歷史性資訊外，本說明內容包含前瞻性聲明，因此具有風險及不確定性。
- 本簡報所提供之資訊將不會因任何新產生的狀況而更新。
- 合機公司並未明示、暗示或保證本簡報所提供的資訊具完整性，亦不代表公司產業狀況及後續重大營運發展的完整論述。

# 簡報大綱

一

• 公司概况

二

• 主要產品與市場應用

三

• 競爭優勢

四

• 經營成果

五

• 營運展望

# 大綱

一

• 公司概況

二

• 主要產品與市場應用

三

• 競爭優勢

四

• 經營成果

五

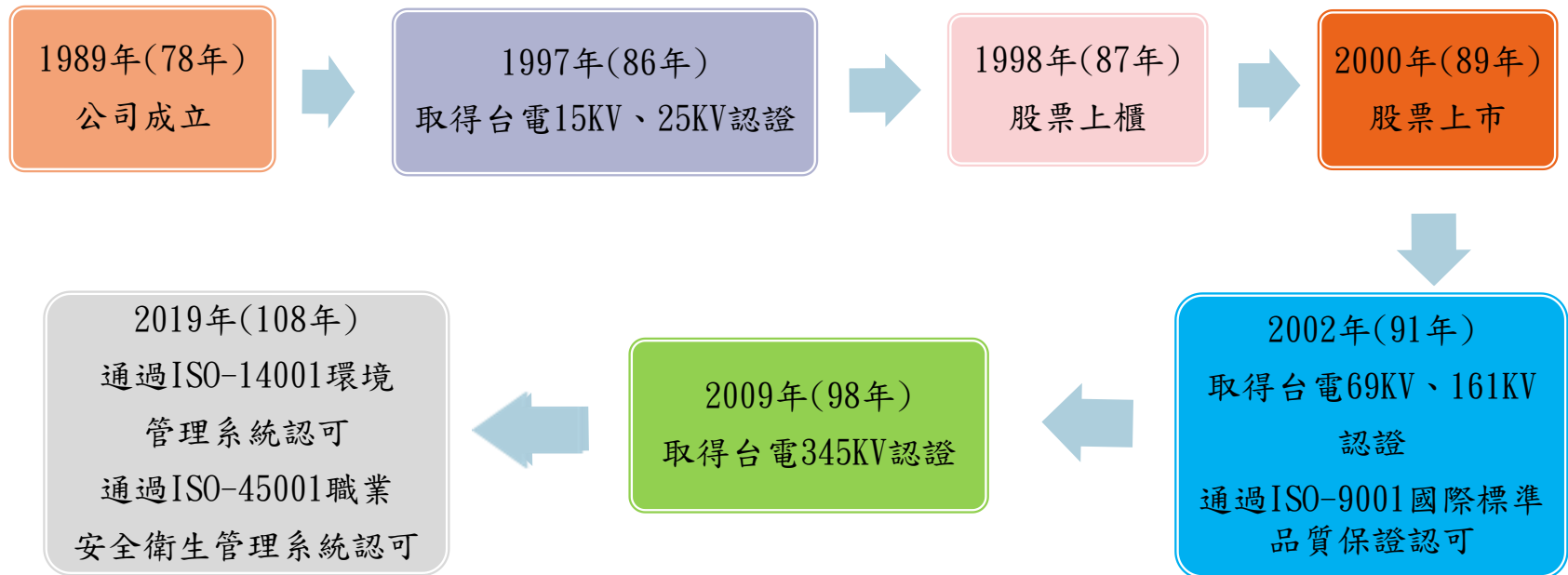
• 營運展望



# 合機電線電纜股份有限公司

股票代號：1618

公司沿革：



108年法人說明會






# 合機電線電纜股份有限公司

- 董事長： 楊碧綺(嵩益實業股份有限公司法人代表)
- 實收資本額： 新台幣24.08億元
- 員工人數： 241人(2019/06/30)
- 主要營收： (1)電線電纜  
(塑膠線、通信線、鋁線、光纖、交連PE電纜)  
(2)電線電纜相關勞務、工程(含附屬器材)



# 合機電線電纜股份有限公司



台北公司：業務、財會單位

(忠孝東路一段85號19樓)

工廠：研發、品保、  
生產製造單位

(代表：桃園市觀音區經建五路32號)

(一廠、二廠、三廠、五廠、六廠)



108年法人說明會

# 大綱

一

• 公司概況

二

• 主要產品與市場應用

三

• 競爭優勢

四

• 經營成果

五

• 營運展望



# 主要產品市場應用

## 主要營收

## 市場應用

## 產品圖

塑膠線  
106(370, 258仟元)  
107(313, 160仟元)

一般建築用線、室內外配線、  
工廠配線、工業設備配電與控  
制用線。




鋁線  
106(151, 838仟元)  
107(252, 432仟元)

架空長、中、短距離輸配電系  
統。



交連PE電纜  
&  
勞務(工程)  
106( 850, 933仟元)  
107( 713, 612仟元)

輸變電系統建設、工業用輸配  
線。

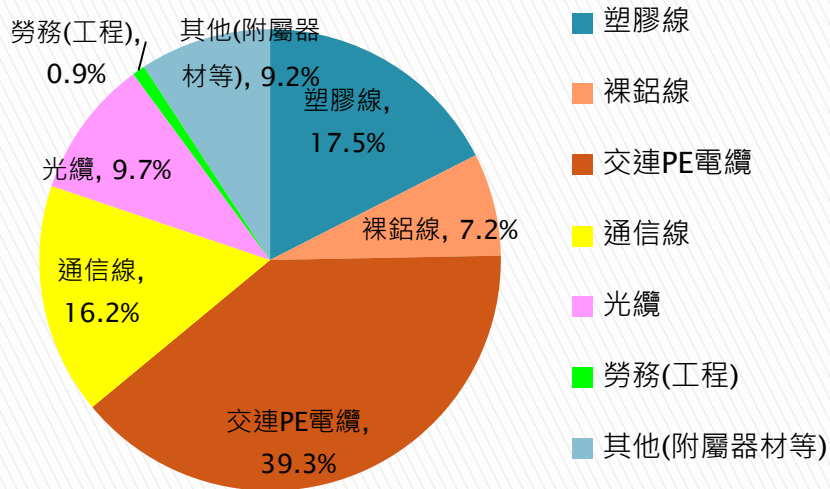


# 主要產品市場應用(續)

主要營收	市場應用	產品圖
通信線 106(344,044仟元) 107(334,308仟元)	各種通信系統，如電信網路、資訊網路等。	 
光纖 106(205,123仟元) 107(214,487仟元)	光通信傳輸系統，各式光纖網路，如電信固網線路、行動通信網路、CATV網路、鐵路捷運通信控制等。	 
附屬器材&其他 106(197,064仟元) 107(291,660仟元)	輸變電工程之高壓、特高壓電纜接續器材、接續匣、終端匣等。	 

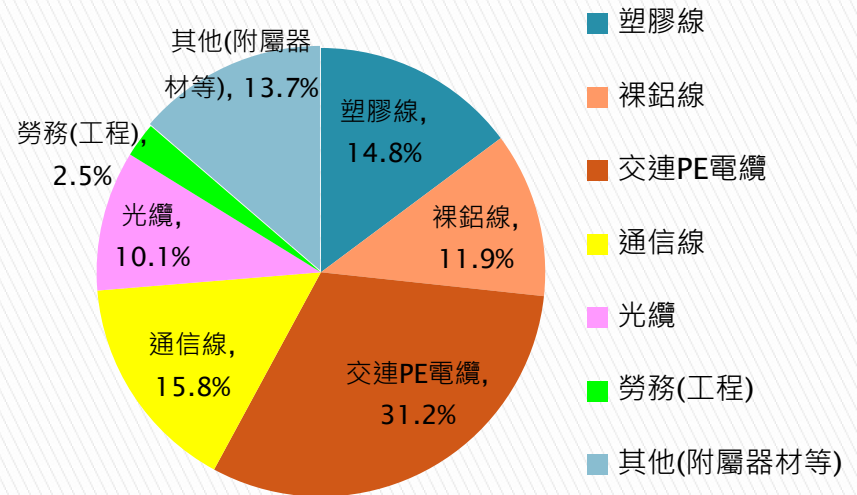
# 近二年主要產品營收比重變化

## 銷售比重



2017年(106年)

## 銷售比重

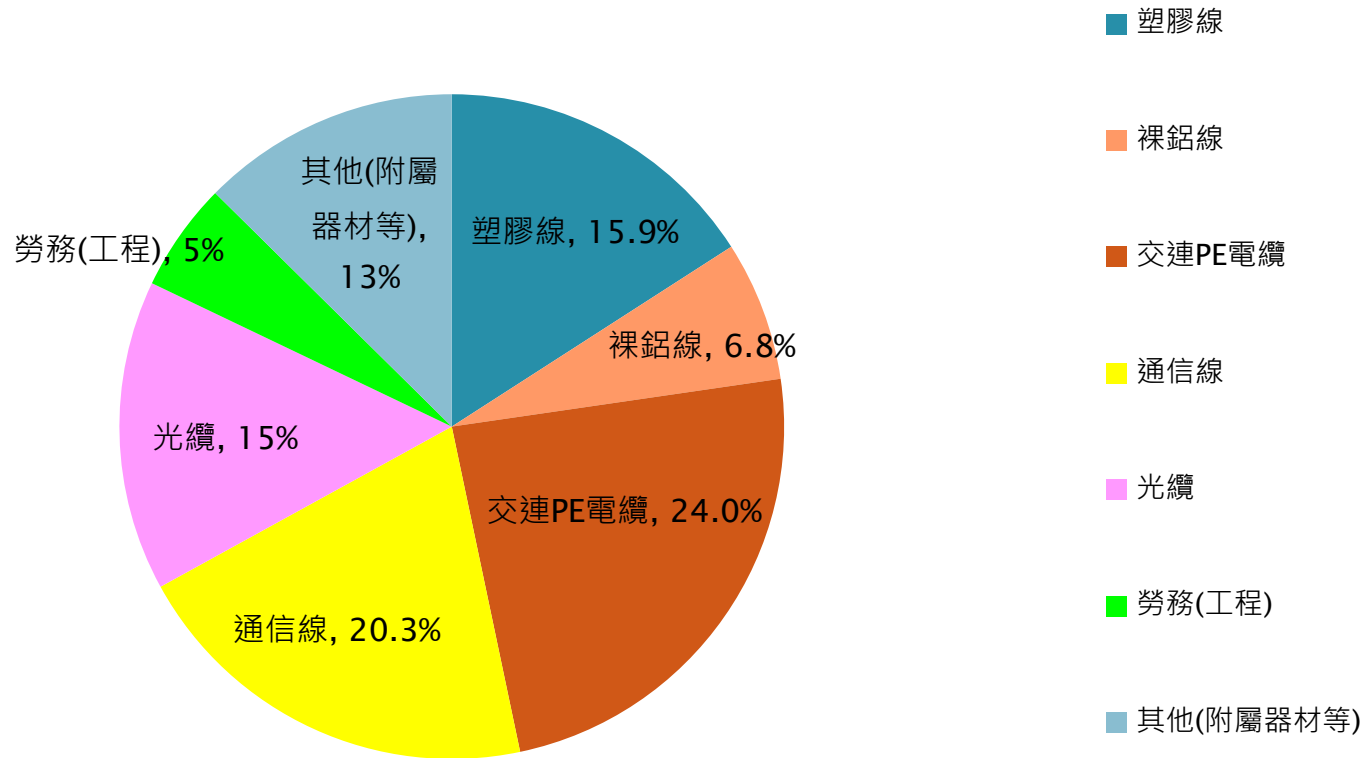


2018年(107年)

108年法人說明會

# 108年Q2主要產品營收比重

## 銷售比重



# 大綱

一

• 公司概況

二

• 主要產品與市場應用

三

• **競爭優勢**

四

• 經營成果

五

• 營運展望



# 競爭優勢

- ▶ 世界級的生產品質與檢驗設備。
- ▶ 獲得國內外各項認證、產品齊全、符合台灣及歐美各地規範標準。
- ▶ 堅強的統包工程整合能力，與豐富的工程實績。
- ▶ 持續的產品研發、以及領先同業的生產技術。
- ▶ 結合集團資源與加多元化發展。
- ▶ 健全的公司治理制度與人才培育。

# 大綱

一

• 公司概况

二

• 主要產品與市場應用

三

• 競爭優勢

四

• 經營成果

五

• 營運展望

# 最近二年度及最近期合併損益表

單位：新台幣仟元

	108年Q2		107年		106年	
營業收入	1,024,276	100%	2,119,659	100%	2,119,260	100%
營業成本	1,046,288	102%	2,015,588	95%	1,939,894	91%
營業毛利	( 22,012)	( 2%)	104,071	5%	179,366	9%
營業費用	49,885	5%	94,878	4%	106,473	5%
營業利益	( 71,897)	( 7%)	9,193	1%	72,893	4%
營業外收支	28,455	3%	7,698	-	27,625	1%
稅前淨利	( 43,442)	( 4%)	16,891	1%	100,518	5%
所得稅費用	( 2,188)	-	27,378	2%	17,186	1%
本期淨利	( 41,254)	( 4%)	( 10,487)	( 1%)	83,332	4%
每股盈餘(元)	( 0.17)		( 0.04)		0.35	

108年法人說明會

# 最近二年度及最近期合併資產負債表

單位：新台幣仟元

	108年Q2		107年		106年	
現金及約當現金	904,099	20%	1,007,355	24%	883,531	20%
其他流動資產	1,518,756	35%	1,282,486	30%	1,378,474	31%
流動資產總計	2,422,855	55%	2,289,841	54%	2,262,005	51%
不動產、設備	1,462,450	33%	1,461,296	35%	1,554,687	36%
其他非流動資產	549,073	12%	483,632	11%	576,019	13%
資產總計	4,434,378	100%	4,234,769	100%	4,392,711	100%
負債總計	554,833	13%	317,528	7%	306,489	7%
股本、資本公積	2,840,283	64%	2,912,542	69%	2,984,802	68%
保留盈餘	1,169,941	26%	1,226,029	29%	1,237,911	28%
其他權益	(130,679)	(3%)	(221,330)	(5%)	(136,491)	(3%)
權益總計	3,879,545	87%	3,917,214	93%	4,086,222	93%

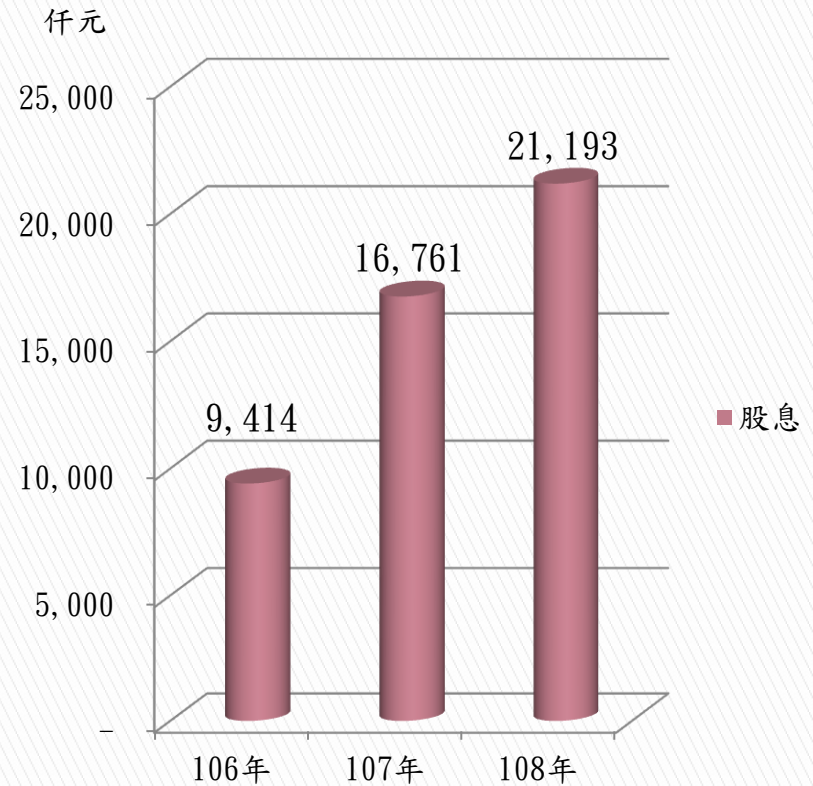
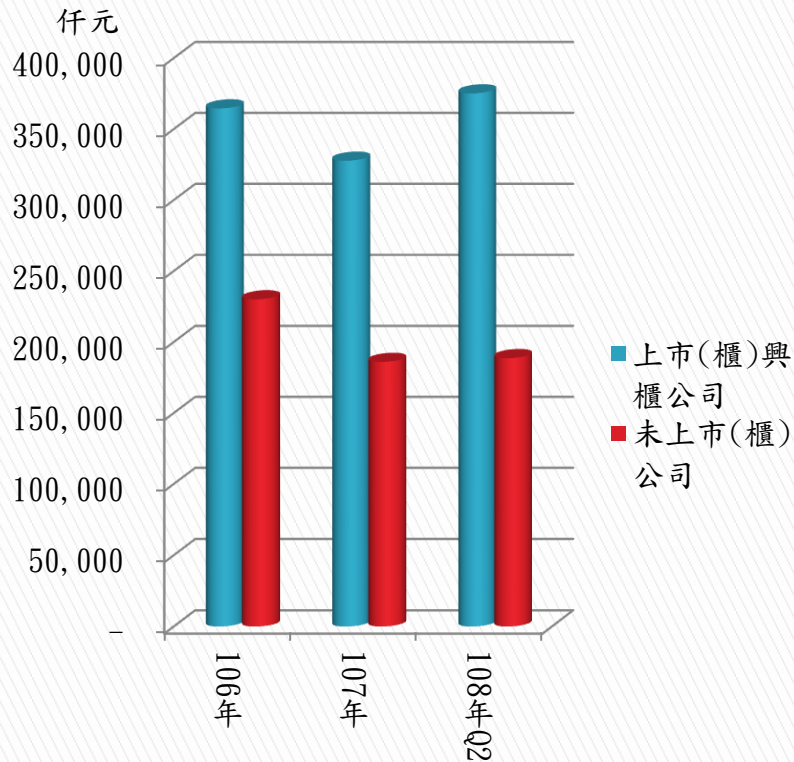
淨值16.11元

淨值16.26元

淨值16.96元

108年法人說明會

# 國內轉投資及獲配股息



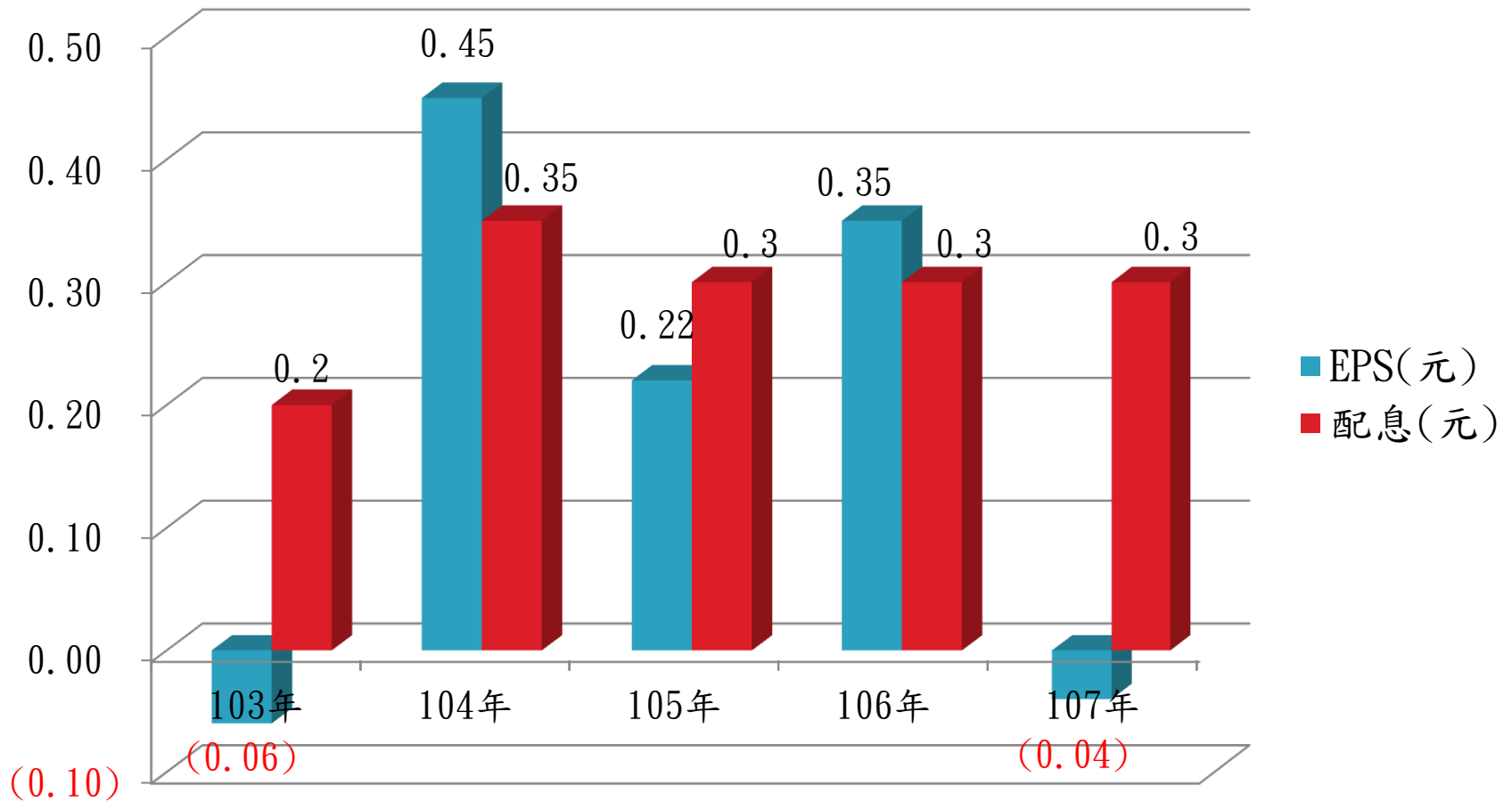
國內轉投資金額

國內轉投資股息

108年法人說明會



# 近五年獲利情形(EPS)及配息



# 大綱

一

• 公司概況

二

• 主要產品與市場應用

三

• 競爭優勢

四

• 經營成果

五

• 營運展望

# 營運展望

- ▶ 持續參與政府推動的各項公共工程，包含電力與通信建設。尤其特高壓輸變電工程，可望對我司營運帶來穩定的成長。
- ▶ 開發新一代的高輸電容量的架空電纜，如：超耐熱鋼芯鋁線等，對未來營收將有所貢獻。
- ▶ 發揮既有優勢，持續佈局及拓展海內外新客戶，包含國外電力公司電纜外銷、電力工程統包等。
- ▶ 加強內部資源整合、有效管控經營成本與降低營運風險，以因應國內外環境快速變化，創造營收獲利的成長。

# 簡報完畢 敬請指教

公司電話：(02)2395-6603

公司網站：<http://www.hold-key.com.tw>